

AS_Guest 無線網路連線使用說明(以 XP 為例)

-供本院訪客使用-(具備 SSO 帳號同仁請改連結 AS_Secure)

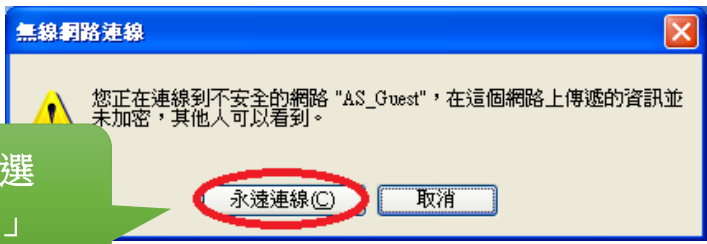
申請步驟



AS_Guest 無線網路連線使用說明(以 XP 為例)

-供本院訪客使用-(具備 SSO 帳號同仁請改連結 AS_Secure)

彈出視窗點選
「永遠連線」



完成連線後繼續
進行申請帳號作業

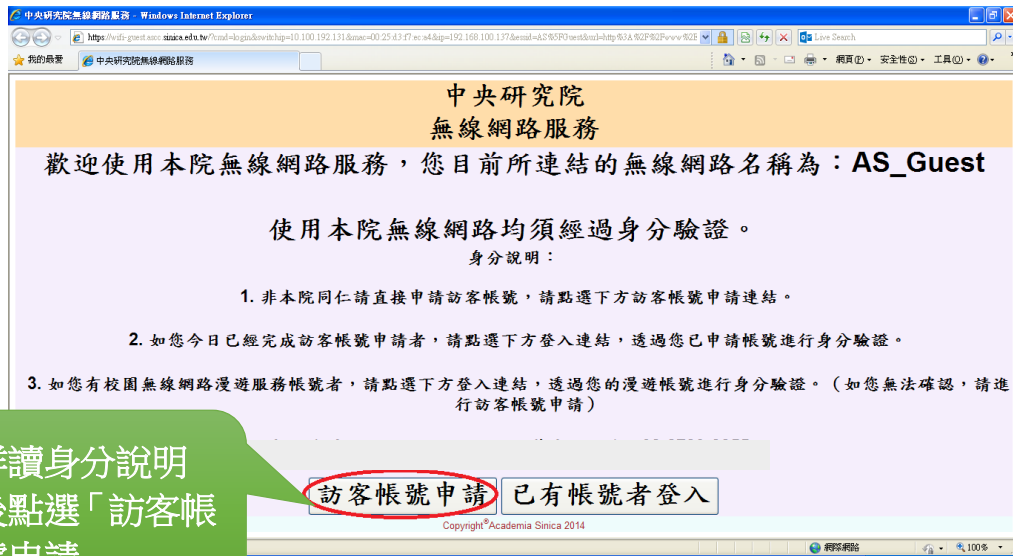


開啟瀏
覽器



AS_Guest 無線網路連線使用說明(以 XP 為例)

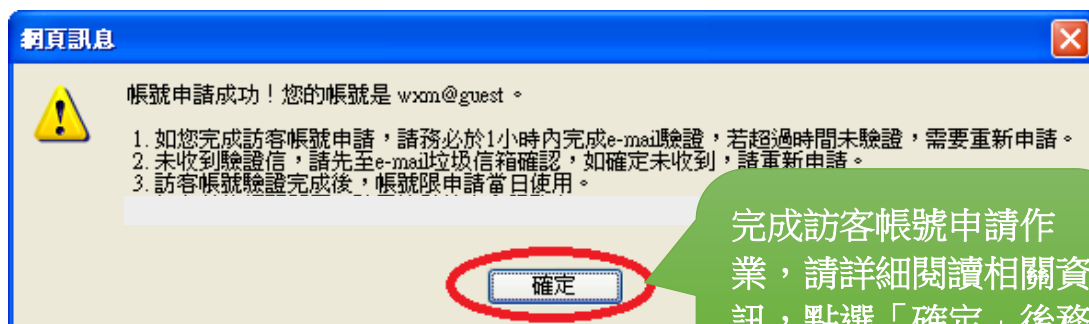
-供本院訪客使用-(具備 SSO 帳號同仁請改連結 AS_Secure)



詳讀身分說明
後點選「訪客帳號申請」



1.於申請頁面輸入「姓名」、「E-mail」、「Guest 帳號」、「Guest 密碼」，帳號及密碼均自行設定，帳號為 XXX@guest，密碼至少要 6 個字元
2.輸入完畢後點選「註冊」



完成訪客帳號申請作業，請詳細閱讀相關資訊，點選「確定」後務必於 1 小時內完成 e-mail 驗證

AS_Guest 無線網路連線使用說明(以 XP 為例)

-供本院訪客使用-(具備 SSO 帳號同仁請改連結 AS_Secure)

中央研究院
無線網路服務

帳號(Username) : wxm@guest

密碼(Password) : ●●●●●●

登入(Log In)

Logging in as a registered user indicates you have read and accept the **Acceptable Use Policy.**

當你按下 登入(Log In) 時, 表示你已經閱讀並且接受 無線網路使用者安全政策.

系統自動帶出訪客帳號，自行輸入「密碼」並「登入」(使用前請詳閱無線網路使用者安全政策)

訪客帳號申請成功後，無線網路可暫時使用 1 小時，請務必於 1 小時內登入 e-mail 完成驗證